

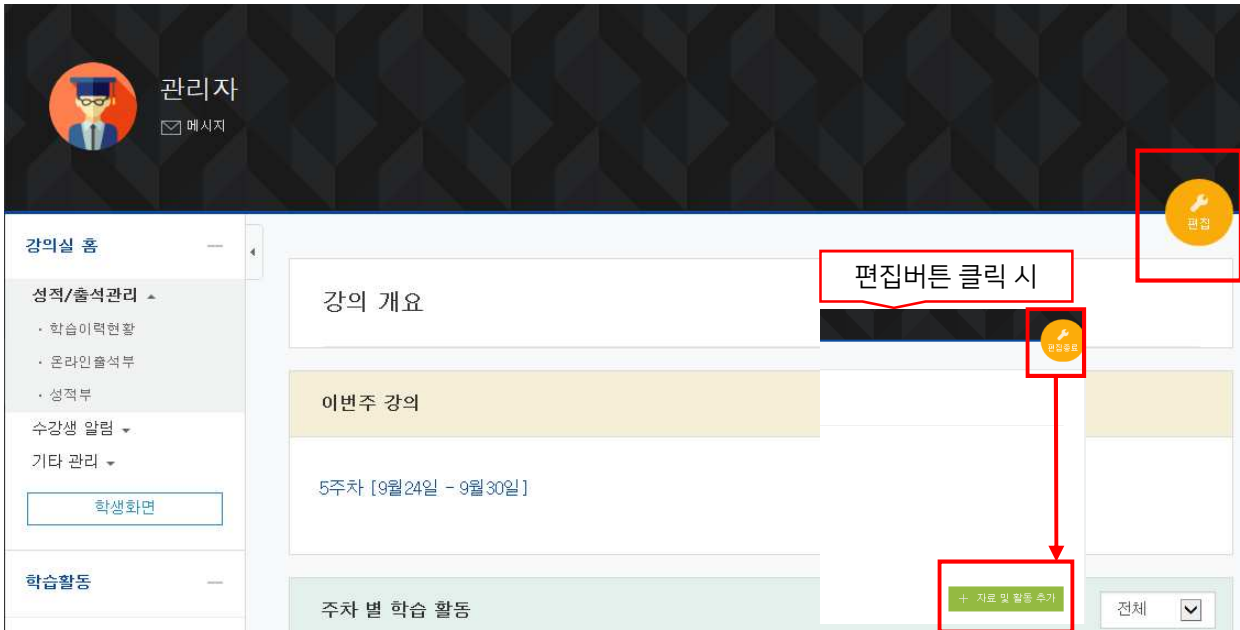
9. 위키 협력활동




9.1 위키 협력활동

위키를 이용하면 사용자간에 자료 공유, 게시글 편집을 할 수 있고, 서로 협력활동을 통해 하나의 공동된 과제를 협력활동을 통해 추진할 수 있습니다.

1) 우측 상단의 **[편집]** 버튼을 클릭하여 편집모드로 전환합니다.

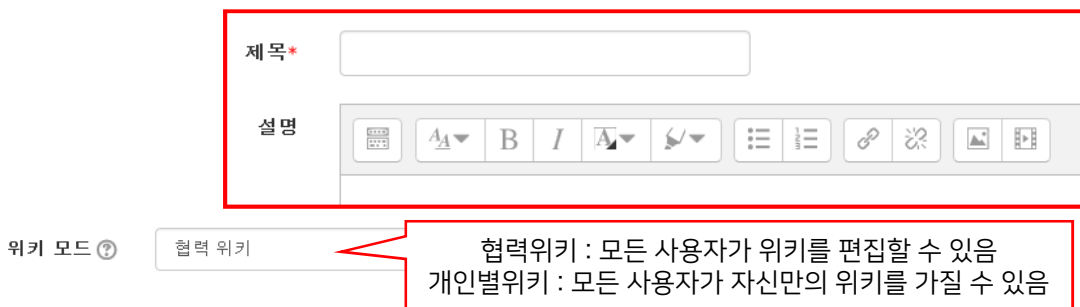


2) **[자료 및 활동 추가]** 버튼을 클릭하고, 왼쪽의 **[학습 활동]**에서 **[설문조사]**를 클릭합니다.



3) **[기본]** 탭에서 **[제목]**과 **[설명]**을 입력 후 **[위키 모드]**를 선택합니다.

▼ 기본





9.1 위키 협력활동

4) 위키 내용 수정을 하기 위해서는 **[편집]** 탭을 클릭하여 입력 후 **[저장]**을 클릭합니다.

▼ 페이지 '위키란?' 편집 중

HTML 형식 ?

위키(wiki, /wiki : / 들기 (도움말 정보))는 불특정 다수가 협업을 통해 직접 내용과 구조를 수정할 수 있는 웹사이트를 말한다.^[1] 일반적인 위키에서 텍스트는 단순화된 마크업 언어(위키 마크업)를 이용하여 작성되며, 리치 텍스트 에디터의 도움을 받아 편집하기도 한다.^[2] 위키는 지식경영이나 기록 등 다양한 용도로 이용된다. 공동체용 웹사이트나 조직 내 인트라넷에 쓰이기도 한다. 그러나 주로 개인적인 용도로 이용되는 위키도 있는데, 이를 개인 위키라고 한다.

최초의 위키 소프트웨어인 위키위키웹(WikiWikiWeb)을 만든 워드 커닝엄은 위키를 "동작하는 가장 단순한 온라인 데이터베이스"^[3]라고 설명했다. "위키"는 "빠른"을 뜻하는 하와이어 "wiki"(발음은 위티[witi] 나 비티[viti])에서 왔다.

[[특징]] 새로운 페이지 생성을 위해서는 페이지 이름을 이중 대괄호 안에 입력해야 합니다.

워드 커닝엄이 보 뢰프와 같이 쓴 《위키 방식: 웹 상의 빠른 협업(The Wiki Way: Quick Collaboration on the Web)》이라는 책에서, 위키의 가장 핵심적인 개념을 다음과 같이 꼽았다.

- 사이트를 방문한 누구나 위키 웹사이트 내의 문서를 고치거나 새로 만들 수 있다. 이를 위해 기본적인 웹브라우저만 있으면 되며, 추가적인 확장 기능을 요구하지 않는다.
- 위키는 서로다른 문서들을 단순히 링크하는 것 만으로도 의미있는 주제간의 연계를 만들어내고 해당 문서가 존재하는지 아닌지 까지도 보여줄 수 있다.
- 위키는 가벼운 방문자를 위해 잘 만들어진 사이트가 아니다. 하지만, 지속적으로 웹사이트의 풍경을 변화시켜 방문자가 그 변화와 협력의 지속적인 과정에 참여하도록 한다.

저장

미리보기

취소

5) **[댓글]** 탭을 클릭하면 보이는 **[댓글 추가하기]**를 통해 사용자들간에 의견을 교환할 수 있습니다.

보기 편집 **댓글** 이력 구조 파일 관리

위키란?

댓글 추가하기 위키 페이지별로 댓글이 구분되어 있습니다.

2018-09-21 15:04 관리자 에 의해 작성

위키에 대한 추가내용을 달았습니다.



9.1 위키 협력활동

6) **[이력]** 탭에서는 해당 위키 페이지의 이전 버전과 연계된 수정 이력들을 보여줍니다. 원하는 버전들을 선택한 후 **[선택된 버전 비교]**를 클릭하면 누가 어떤 내용을 편집했는지 살펴볼 수 있습니다.

편집 버전 선택 ?	버전	사용자
<input type="radio"/>	2	
<input checked="" type="radio"/>	1	관리자

선택된

2018-09-21 14:57 관리자

위키(wiki, /wiki : /문기 (도움말:질문))는 불특정 다수가 읽었을 통해 직접 내용과 구조를 수정할 수 있는 웹사이트를 말한다.

일반적인 위키에서 텍스트는 단순화된 링크와 없이(위키 마크업)을 이용하여 작성되며, 라지 텍스트 에디터의 도움을 받아 편집하기도 한다. 위키는 코딩 없이도 누구나 기록 등 다양한 용도로 이용된다. 공통의 웹사이트 조직 내 인터넷에 쓰이기도 한다. 그러나 주로 개인적인 용도로 이용되는 위키도 있는데, 이를 개인 위키라고 한다.

최초의 위키 소프트웨어인 위키위키웹(WIKIWEB)을 만든 워드 커널은 위키를 "동작하는 가장 단순한 온라인 데이터베이스"라고 설명했다. "위키"는 "빠른"을 뜻하는 프랑스어인 "wiki"(말들은 위키[wiki]나 비티[viti])에서 왔다.

[[특징]]

워드 커널이 보 피르와 같이 쓴 《위키 방식: 협업의 빠른 힘(The Wiki Way: Quick Collaboration on the Web)》이라는 책에서, 위키의 가장 핵심적인 개념을 다음과 같이 꼽았다.

- 사이트를 방문한 누구나 위키 웹사이트 내의 문서를 고치거나 새로 만들 수 있다. 이를 위해 기본적인 접근 권한만 있으면 되며, 추가적인 확인 기능을 요구하지 않는다.
- 위키는 서로 다른 문서들을 단순히 링크하는 것 만으로도 의미있는 주제간의 연결을 만들어내고 해당 문서가 존재하는지 알지 못해도 보여줄 수 있다.
- 위키는 가벼운 방문자를 위해 알 만한 것만 사이트가 아니다. 하지만, 지속적으로 웹사이트의 충성을 변화시켜 방문자가 그 변화와 협력의 지속적인 과정에 참여하도록 한다.

2018-09-21 15:12 버전 2 보기

위키(wiki, /wiki : /문기 (도움말:질문))는 불특정 다수가 읽었을 통해 직접 내용과 구조를 수정할 수 있는 웹사이트를 말한다.

일반적인 위키에서 텍스트는 단순화된 링크와 없이(위키 마크업)을 이용하여 작성되며, 라지 텍스트 에디터의 도움을 받아 편집하기도 한다. 위키는 코딩 없이도 누구나 기록 등 다양한 용도로 이용된다. 공통의 웹사이트 조직 내 인터넷에 쓰이기도 한다. 그러나 주로 개인적인 용도로 이용되는 위키도 있는데, 이를 개인 위키라고 한다.

최초의 위키 소프트웨어인 위키위키웹(WIKIWEB)을 만든 워드 커널은 위키를 "동작하는 가장 단순한 온라인 데이터베이스"라고 설명했다. "위키"는 "빠른"을 뜻하는 프랑스어인 "wiki"(말들은 위키[wiki]나 비티[viti])에서 왔다.

[[특징]]

워드 커널이 보 피르와 같이 쓴 《위키 방식: 협업의 빠른 힘(The Wiki Way: Quick Collaboration on the Web)》이라는 책에서, 위키의 가장 핵심적인 개념을 다음과 같이 꼽았다.

- 사이트를 방문한 누구나 위키 웹사이트 내의 문서를 고치거나 새로 만들 수 있다. 이를 위해 기본적인 접근 권한만 있으면 되며, 추가적인 확인 기능을 요구하지 않는다.
- 위키는 서로 다른 문서들을 단순히 링크하는 것 만으로도 의미있는 주제간의 연결을 만들어내고 해당 문서가 존재하는지 알지 못해도 보여줄 수 있다.
- 위키는 가벼운 방문자를 위해 알 만한 것만 사이트가 아니다. 하지만, 지속적으로 웹사이트의 충성을 변화시켜 방문자가 그 변화와 협력의 지속적인 과정에 참여하도록 한다.

위키는 빠른 협업을 기반으로 웹에서 하는 활동을 의미한다.

7) **[구조]** 탭을 클릭하면 페이지의 구조, 목차를 볼 수 있으며, 원하는 페이지로 이동할 수 있습니다.

보기
편집
댓글
이력
구조
파일

위키란?

구조 메뉴: ▼

페이지 목록 ?
특수
위키란?
특징

8) **[파일]** 탭을 클릭하면 사용자간의 파일을 업로드하여 공유할 수 있습니다.
* 파일 업로드는 교수자만 가능합니다.

보기
편집
댓글
이력
구조
파일
관리

Commons 교육 자료.pptx

현황 및 문제점.hwp

위키 파일 편집



9.1 위키 협력활동

- 9) [관리] 탭에서는 교수자만 사용할 수 있는 메뉴로 교수자가 위키 페이지를 삭제하거나 편집 버전을 삭제할 수 있습니다. 페이지 전체를 삭제할 경우 [관리 메뉴]에서 페이지 삭제를 선택한 후, 원하는 페이지의 삭제 아이콘을 클릭합니다.

위키란?

관리 메뉴:

	페이지 이름
	위키란?
	특징

[단독 페이지 보기](#)

- 10) 수정 버전 삭제를 선택하시려면 관리 메뉴에서 페이지 버전 제거 선택 후, 원하는 버전을 선택한 다음 [페이지 버전 제거]를 클릭합니다. 원하는 위키 페이지로 이동 후 버전 제거를 하셔야 합니다.

위키란?

관리 메뉴:

관리자 이/가 2018-09-21 14:53에 생성

페이지 버전 제거	버전	사용자	수정됨	
<input checked="" type="radio"/>	2	조연기	오후 3:12	2018년 9월 21일
<input type="radio"/>	1	관리자	오후 2:57	

[페이지 버전 제거](#)